Dati medi giornalieri dei parametri di qualità della stazione di Porta Portese

pH	***-***
data	media
01/09/2007	7,5
02/09/2007	7,5
03/09/2007	7,5
04/09/2007	7,5
05/09/2007	7,5
06/09/2007	7,5
07/09/2007	7,6
08/09/2007	7,6
09/09/2007	7,5
10/09/2007	7,6
11/09/2007	
12/09/2007	
13/09/2007	
14/09/2007	
15/09/2007	
16/09/2007	
17/09/2007	
18/09/2007	
19/09/2007	
20/09/2007	
21/09/2007	
22/09/2007	
23/09/2007	
24/09/2007	
25/09/2007	
26/09/2007	
27/09/2007	7,5
28/09/2007	7,5
29/09/2007	7,5
30/09/2007	7,6

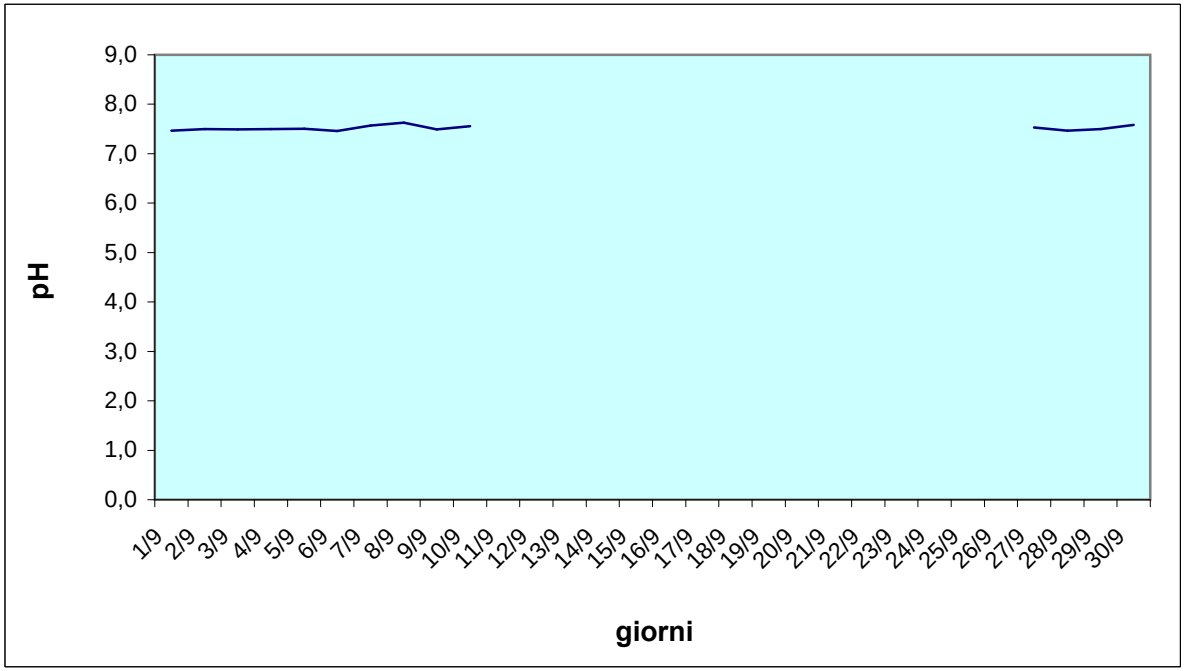

La mancanza di dati è dovuta a malfunzionamenti della stazione di monitoraggio

Dati medi giornalieri dei parametri di qualità della stazione di Porta Portese

Conducibilità	***µS***
data	media
01/09/2007	1622
02/09/2007	1593
03/09/2007	1570
04/09/2007	1574
05/09/2007	1568
06/09/2007	1536
07/09/2007	1569
08/09/2007	1545
09/09/2007	1549
10/09/2007	1528
11/09/2007	
12/09/2007	
13/09/2007	
14/09/2007	
15/09/2007	
16/09/2007	
17/09/2007	
18/09/2007	
19/09/2007	
20/09/2007	
21/09/2007	
22/09/2007	
23/09/2007	
24/09/2007	
25/09/2007	
26/09/2007	
27/09/2007	1692
28/09/2007	1601
29/09/2007	1623
30/09/2007	1573

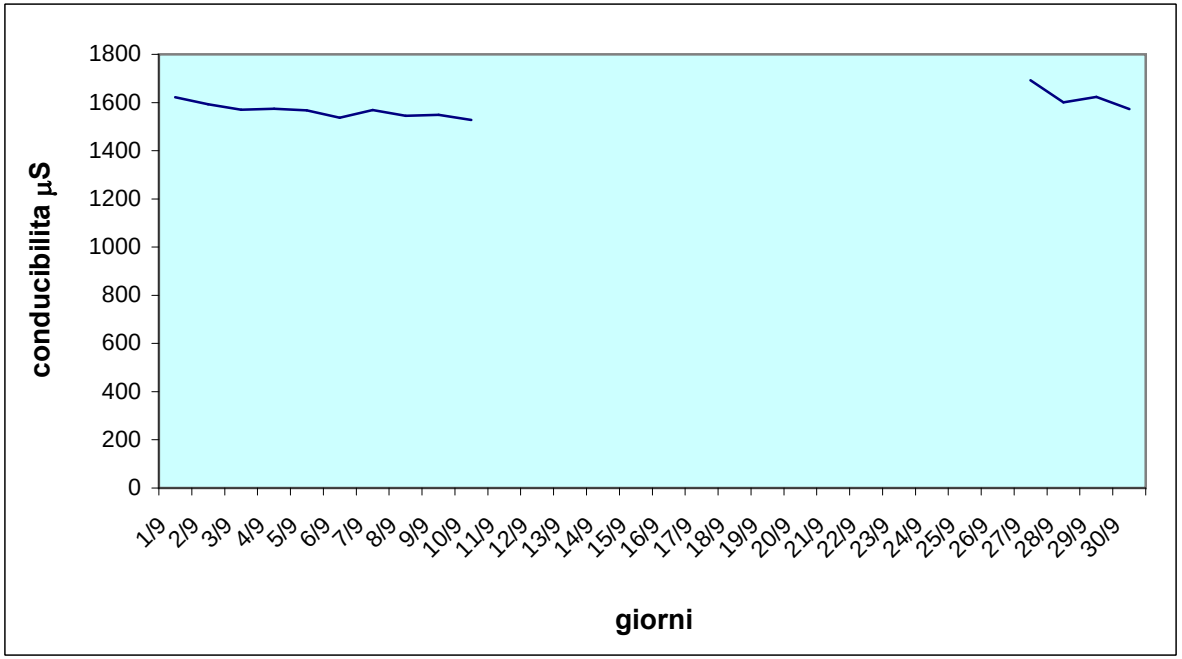

La mancanza di dati è dovuta a malfunzionamenti della stazione di monitoraggio

Dati medi giornalieri dei parametri di qualità della stazione di Porta Portese

Ossigeno	***ppm***
data	media
01/09/2007	6,3
02/09/2007	6,2
03/09/2007	5,8
04/09/2007	5,5
05/09/2007	5,6
06/09/2007	5,5
07/09/2007	5,7
08/09/2007	7
09/09/2007	8,0
10/09/2007	8,9
11/09/2007	
12/09/2007	
13/09/2007	
14/09/2007	
15/09/2007	
16/09/2007	
17/09/2007	
18/09/2007	
19/09/2007	
20/09/2007	
21/09/2007	
22/09/2007	
23/09/2007	
24/09/2007	
25/09/2007	
26/09/2007	
27/09/2007	6,6
28/09/2007	5,4
29/09/2007	6,1
30/09/2007	6,2

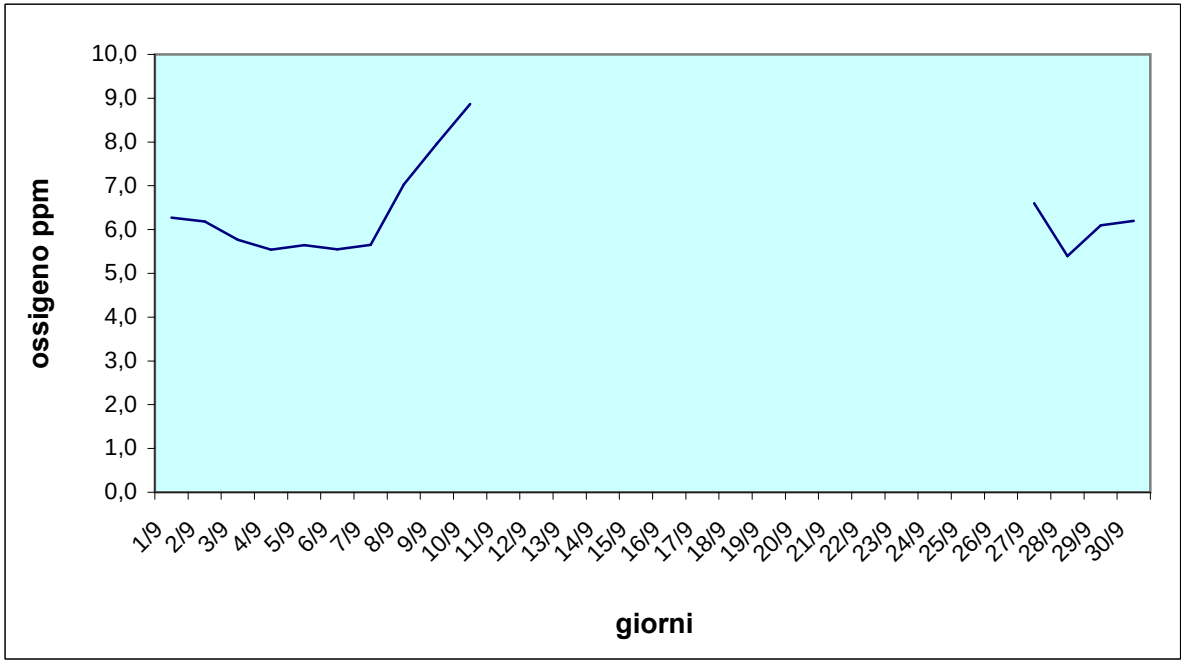

La mancanza di dati è dovuta a malfunzionamenti della stazione di monitoraggio

Dati medi giornalieri dei parametri di qualità della stazione di Porta Portese

Torbidità	***NTU***
data	media
01/09/2007	19
02/09/2007	17
03/09/2007	14
04/09/2007	14
05/09/2007	14
06/09/2007	13
07/09/2007	13
08/09/2007	15
09/09/2007	27
10/09/2007	29
11/09/2007	
12/09/2007	
13/09/2007	
14/09/2007	
15/09/2007	
16/09/2007	
17/09/2007	
18/09/2007	
19/09/2007	
20/09/2007	
21/09/2007	
22/09/2007	
23/09/2007	
24/09/2007	
25/09/2007	
26/09/2007	
27/09/2007	21
28/09/2007	20
29/09/2007	18
30/09/2007	14

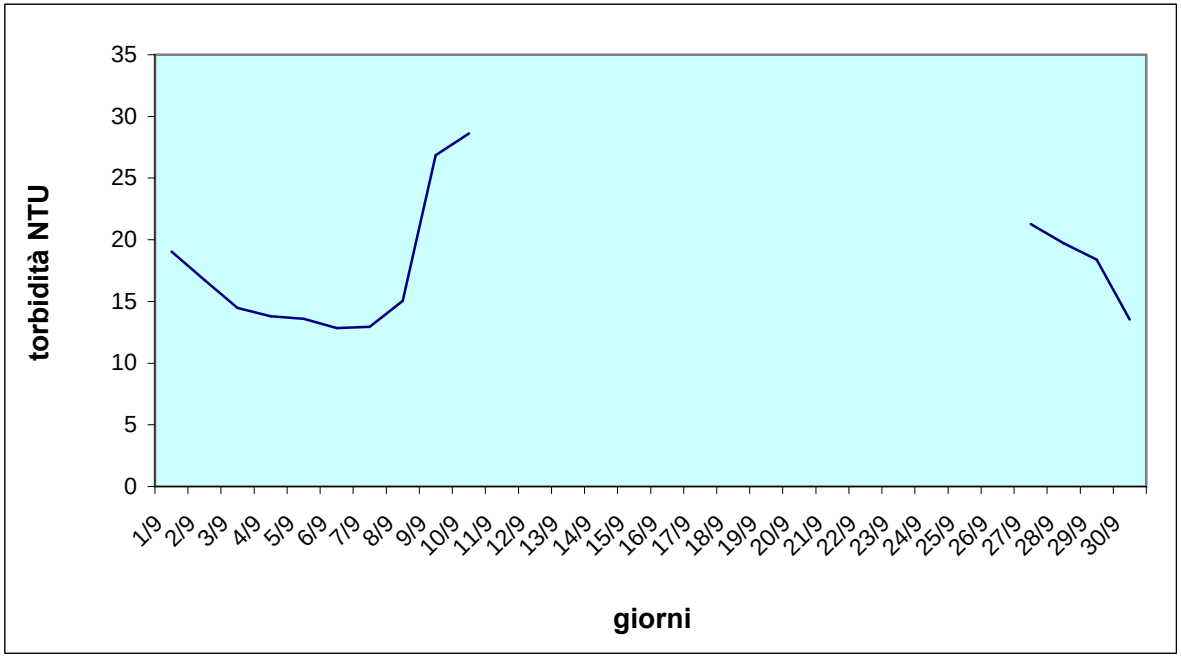

La mancanza di dati è dovuta a malfunzionamenti della stazione di monitoraggio

Dati medi giornalieri dei parametri di qualità della stazione di Porta Portese

Temperatura	***°C***
data	media
01/09/2007	23,2
02/09/2007	23,0
03/09/2007	22,7
04/09/2007	22,4
05/09/2007	21,6
06/09/2007	20,9
07/09/2007	20,8
08/09/2007	21,3
09/09/2007	21,5
10/09/2007	21,2
11/09/2007	
12/09/2007	
13/09/2007	
14/09/2007	
15/09/2007	
16/09/2007	
17/09/2007	
18/09/2007	
19/09/2007	
20/09/2007	
21/09/2007	
22/09/2007	
23/09/2007	
24/09/2007	
25/09/2007	
26/09/2007	
27/09/2007	20,9
28/09/2007	20,5
29/09/2007	20,3
30/09/2007	20,1

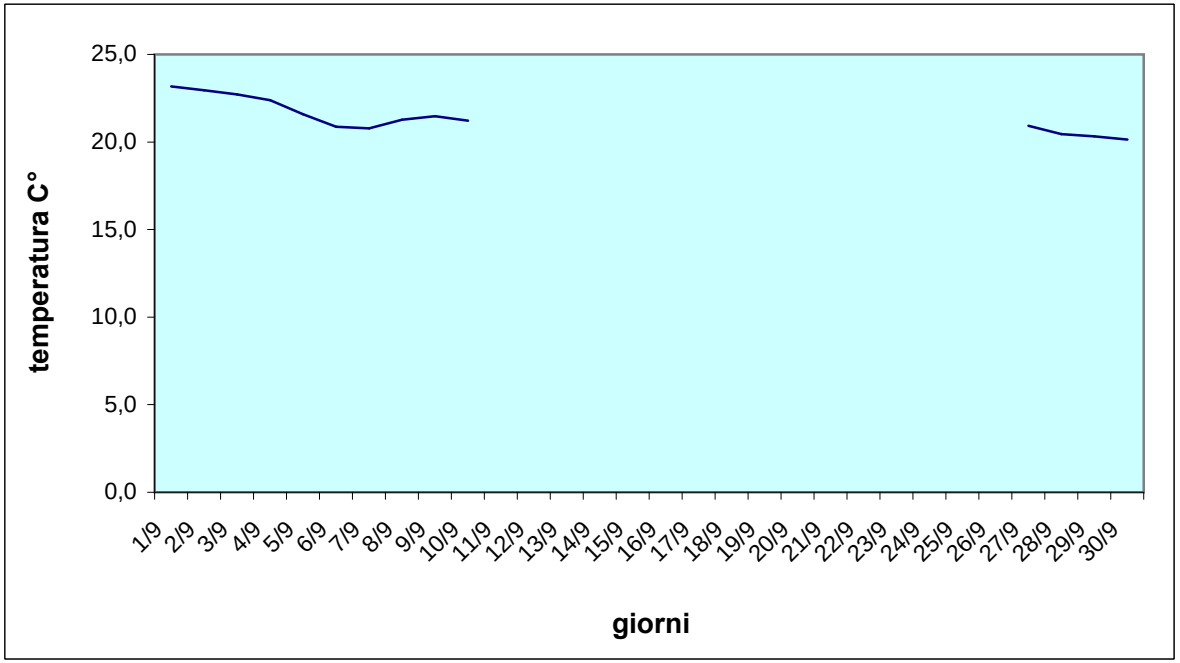

La mancanza di dati è dovuta a malfunzionamenti della stazione di monitoraggio

Dati medi giornalieri dei parametri di qualità della stazione di Porta Portese

TOC	***mg/L***
data	media
01/09/2007	4,17
02/09/2007	3,09
03/09/2007	2,93
04/09/2007	2,1
05/09/2007	1,0
06/09/2007	2,7
07/09/2007	1,6
08/09/2007	2,5
09/09/2007	2,7
10/09/2007	2,7
11/09/2007	
12/09/2007	
13/09/2007	
14/09/2007	
15/09/2007	
16/09/2007	
17/09/2007	
18/09/2007	
19/09/2007	
20/09/2007	
21/09/2007	
22/09/2007	
23/09/2007	
24/09/2007	
25/09/2007	
26/09/2007	
27/09/2007	2,7
28/09/2007	3,6
29/09/2007	2,9
30/09/2007	2,9

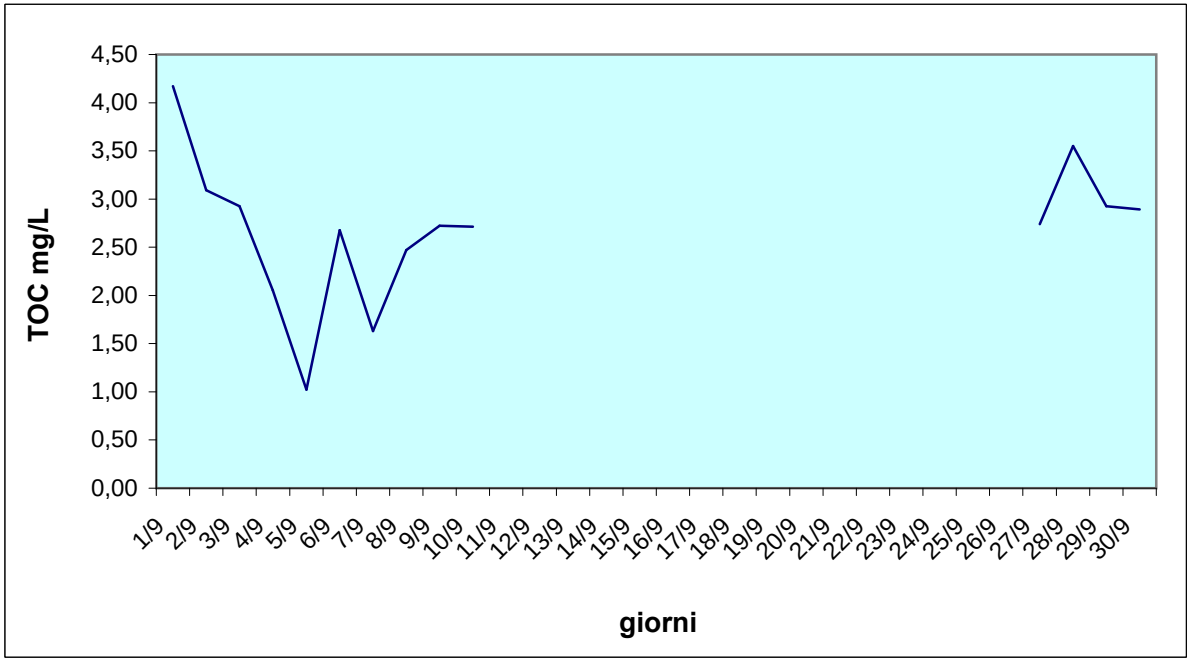

La mancanza di dati è dovuta a malfunzionamenti della stazione di monitoraggio

Dati medi giornalieri dei parametri di qualità della stazione di Porta Portese

Nitriti	***ppb***
data	media
01/09/2007	16
02/09/2007	18
03/09/2007	25
04/09/2007	23
05/09/2007	28
06/09/2007	28
07/09/2007	47
08/09/2007	29
09/09/2007	30
10/09/2007	33
11/09/2007	
12/09/2007	
13/09/2007	
14/09/2007	
15/09/2007	
16/09/2007	
17/09/2007	
18/09/2007	
19/09/2007	
20/09/2007	
21/09/2007	
22/09/2007	
23/09/2007	
24/09/2007	
25/09/2007	
26/09/2007	
27/09/2007	35
28/09/2007	43
29/09/2007	53
30/09/2007	52

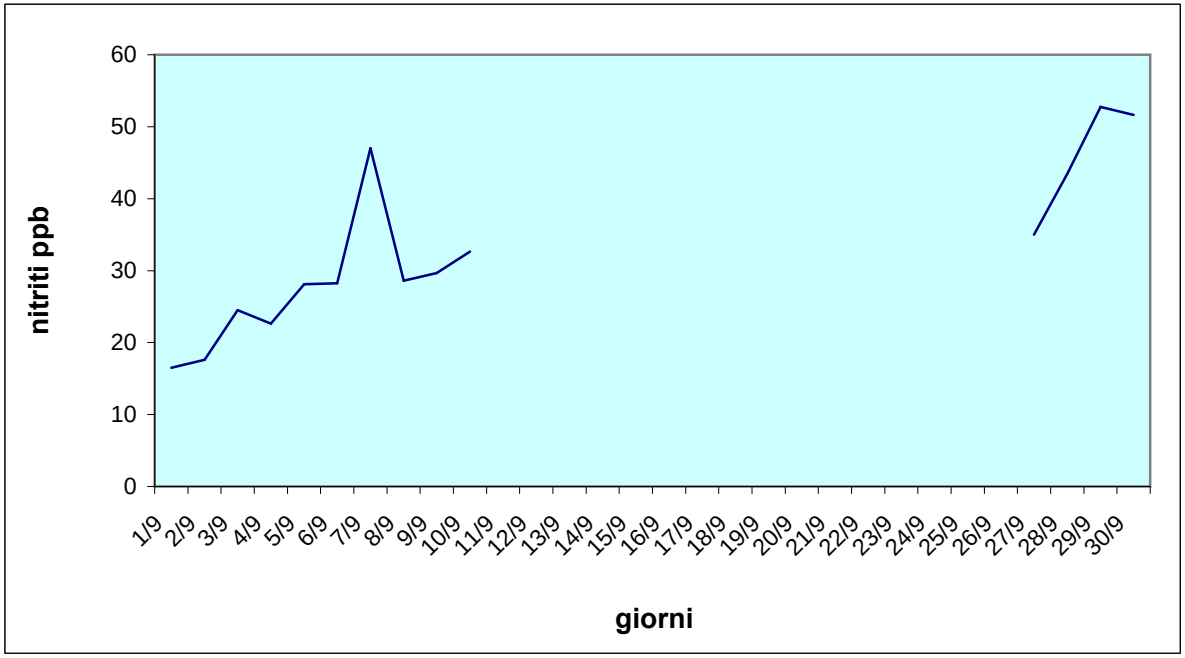

La mancanza di dati è dovuta a malfunzionamenti della stazione di monitoraggio

Dati medi giornalieri dei parametri di qualità della stazione di Porta Portese

Nitrati	***ppm***
data	media
01/09/2007	0,8
02/09/2007	1,0
03/09/2007	0,8
04/09/2007	0,9
05/09/2007	1,0
06/09/2007	1,0
07/09/2007	1,0
08/09/2007	1,2
09/09/2007	0,9
10/09/2007	0,8
11/09/2007	
12/09/2007	
13/09/2007	
14/09/2007	
15/09/2007	
16/09/2007	
17/09/2007	
18/09/2007	
19/09/2007	
20/09/2007	
21/09/2007	
22/09/2007	
23/09/2007	
24/09/2007	
25/09/2007	
26/09/2007	
27/09/2007	0,8
28/09/2007	0,9
29/09/2007	0,6
30/09/2007	0,7

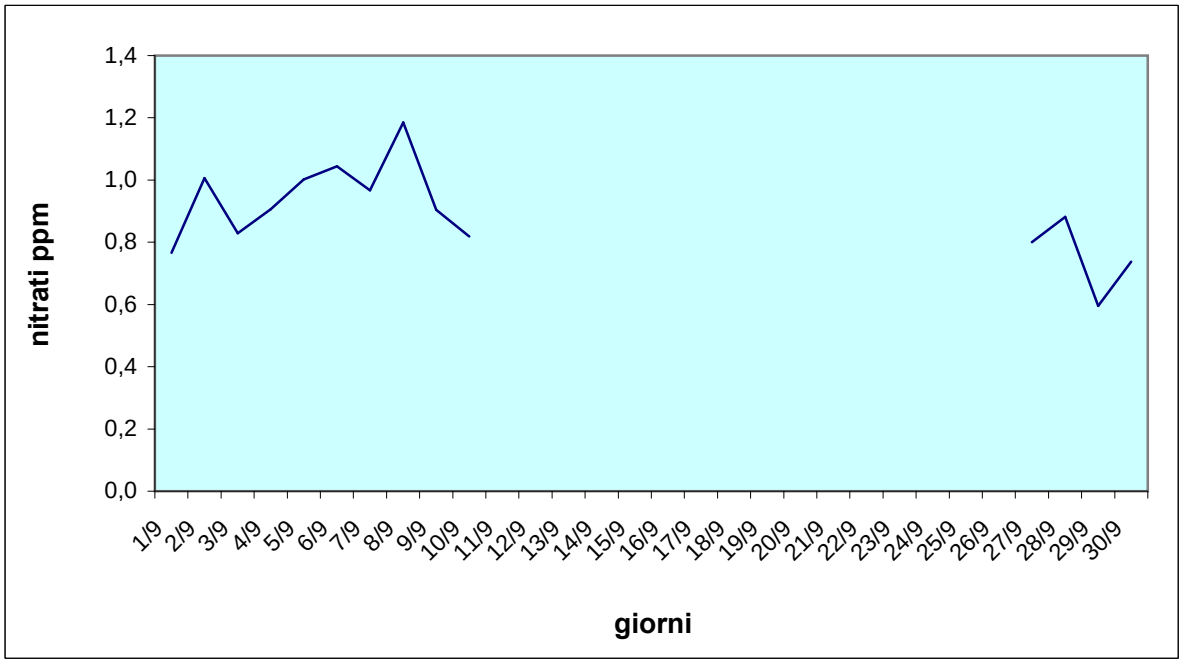

La mancanza di dati è dovuta a malfunzionamenti della stazione di monitoraggio

Dati medi giornalieri dei parametri di qualità della stazione di Porta Portese

Ortofosfati	***ppb***
data	media
01/09/2007	166
02/09/2007	159
03/09/2007	146
04/09/2007	130
05/09/2007	119
06/09/2007	113
07/09/2007	107
08/09/2007	100
09/09/2007	118
10/09/2007	114
11/09/2007	
12/09/2007	
13/09/2007	
14/09/2007	
15/09/2007	
16/09/2007	
17/09/2007	
18/09/2007	
19/09/2007	
20/09/2007	
21/09/2007	
22/09/2007	
23/09/2007	
24/09/2007	
25/09/2007	
26/09/2007	
27/09/2007	123
28/09/2007	123
29/09/2007	96
30/09/2007	86

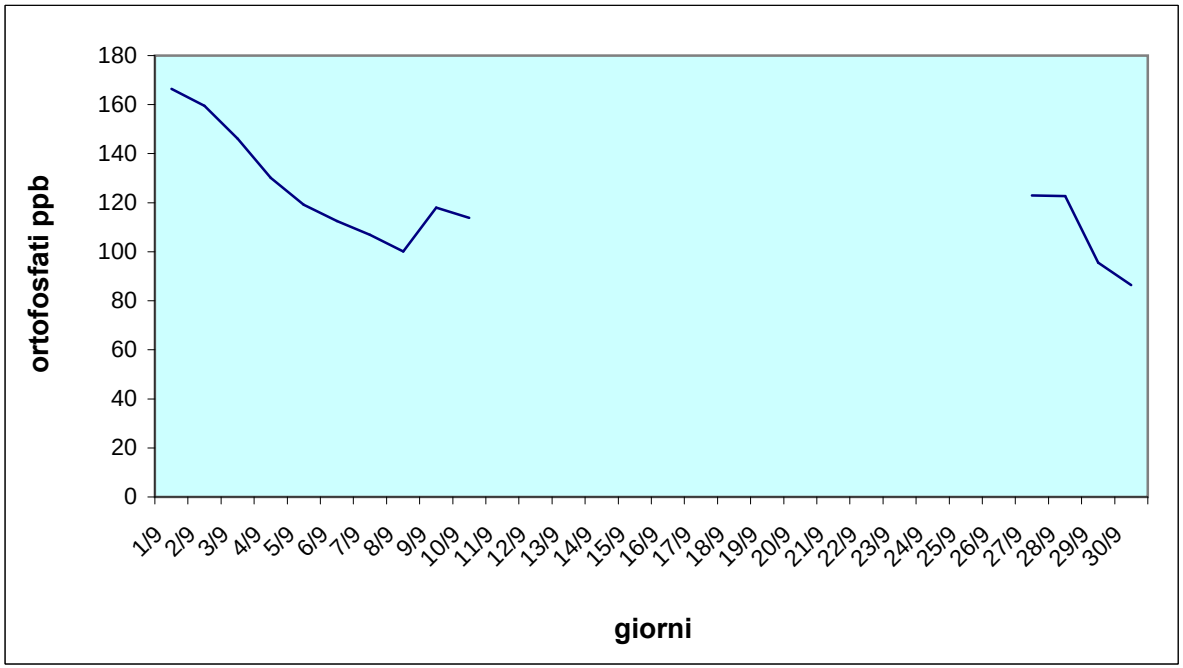

La mancanza di dati è dovuta a malfunzionamenti della stazione di monitoraggio

Dati medi giornalieri dei parametri di qualità della stazione di Porta Portese

Ammoniaca	***ppb***
data	media
01/09/2007	327
02/09/2007	335
03/09/2007	334
04/09/2007	380
05/09/2007	362
06/09/2007	311
07/09/2007	318
08/09/2007	301
09/09/2007	228
10/09/2007	221
11/09/2007	
12/09/2007	
13/09/2007	
14/09/2007	
15/09/2007	
16/09/2007	
17/09/2007	
18/09/2007	
19/09/2007	
20/09/2007	
21/09/2007	
22/09/2007	
23/09/2007	
24/09/2007	
25/09/2007	
26/09/2007	
27/09/2007	422
28/09/2007	417
29/09/2007	334
30/09/2007	317

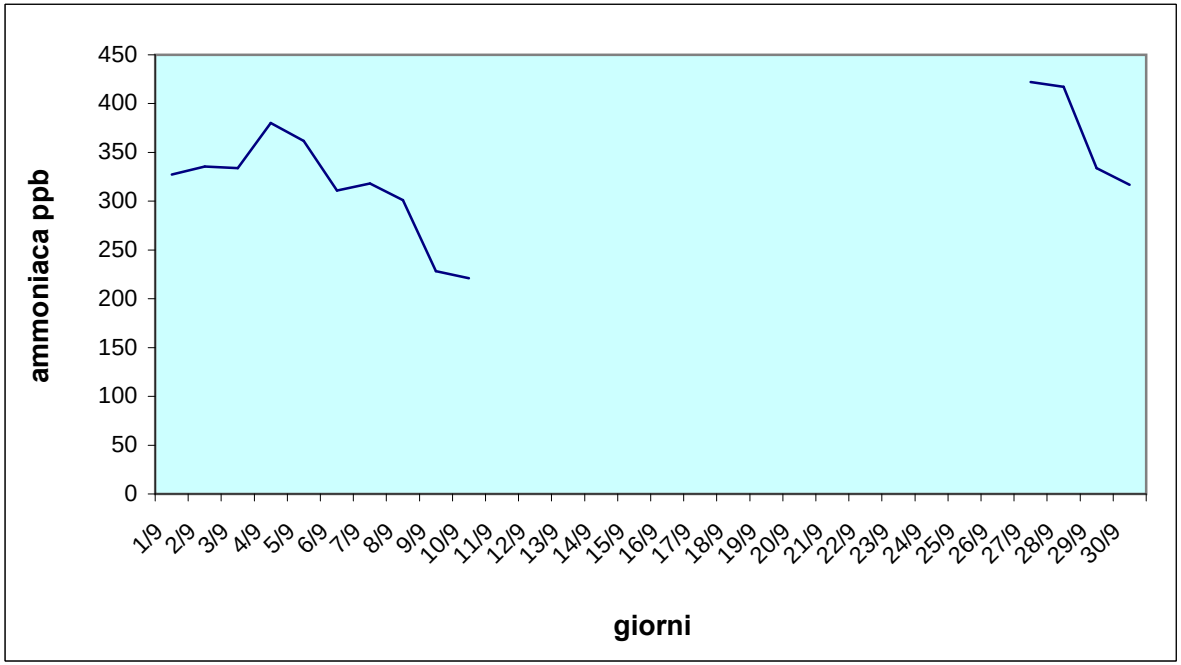

La mancanza di dati è dovuta a malfunzionamenti della stazione di monitoraggio

I Tecnici:
Valentina Bondioli, Valentina Di Virgilio, Adriano Sabene